

プレドニゾロン錠1mg「VTRS」 プレドニゾロン錠5mg「VTRS」

PREDNISOLONE Tablets

	1mg	5mg
承認番号	23100AMX00087	23100AMX00097
販売開始	2002年6月	1966年2月

注) 注意 - 医師等の処方箋により使用すること

1. 警告

本剤を含むがん化学療法は、緊急時に十分対応できる医療施設において、がん化学療法に十分な知識・経験を持つ医師のもとで、本療法が適切と判断される患者についてのみ実施すること。また、治療開始に先立ち、患者又はその家族に有効性及び危険性を十分説明し、同意を得てから投与すること。

2. 禁忌 (次の患者には投与しないこと)







- 本剤の成分に対し過敏症の既往歴のある患者
- デスマプレシン酢酸塩水和物 (男性における夜間多尿による夜間頻尿) を投与中の患者 [10.1参照]

3. 組成・性状

3.1 組成

販売名	プレドニゾロン錠1mg「VTRS」	プレドニゾロン錠5mg「VTRS」
有効成分	1錠中 日局 プレドニゾロン 1.0mg	1錠中 日局 プレドニゾロン 5.0mg
添加剤	乳糖水和物、トウモロコシデンプン、結晶セルロース、ヒドロキシプロピルセルロース、ステアリン酸マグネシウム	

3.2 製剤の性状

販売名	外形			識別コード	色調等
	上面	下面	側面		
プレドニゾロン錠1mg「VTRS」				MH273	白色 割線入り 素錠
	直径 5.5mm	厚さ 2.3mm	重量 75mg		
プレドニゾロン錠5mg「VTRS」				h-255	白色 割線入り 素錠
	直径 6.0mm	厚さ 2.3mm	重量 85mg		

**4. 効能又は効果

○内科・小児科領域

- 内分泌疾患: 慢性副腎皮質機能不全 (原発性、続発性、下垂体性、医原性)、急性副腎皮質機能不全 (副腎クリーゼ)、副腎性器症候群、亜急性甲状腺炎、甲状腺中毒症 [甲状腺 (中毒性) クリーゼ]、甲状腺疾患に伴う悪性眼球突出症、ACTH単独欠損症
- リウマチ疾患: 関節リウマチ、若年性関節リウマチ (スチル病を含む)、リウマチ熱 (リウマチ性心炎を含む)、リウマチ性多発筋痛
- 膠原病: エリテマトーデス (全身性及び慢性円板状)、全身性血管炎 (高安動脈炎、結節性多発動脈炎、顕微鏡的多発血管炎、多発血管炎性肉芽腫症を含む)、多発性筋炎 (皮膚筋炎)、強皮症
- 川崎病の急性期 (重症であり、冠動脈障害の発生の危険がある場合)
- 腎疾患: ネフローゼ及びネフローゼ症候群
- 心疾患: うっ血性心不全
- アレルギー性疾患: 気管支喘息、喘息性気管支炎 (小児喘息性気管支炎を含む)、薬剤その他の化学物質によるアレルギー・中毒 (薬疹、中毒疹を含む)、血清病
- 重症感染症: 重症感染症 (化学療法と併用する)
- 血液疾患: 溶血性貧血 (免疫性又は免疫性機序の疑われるもの)、白血病 (急性白血病、慢性骨髄性白血病の急性転化、慢性リンパ性白血病) (皮膚白血病を含む)、顆粒球減少症 (本態性、続発性)、

紫斑病 (血小板減少性及び血小板非減少性)、再生不良性貧血、凝固因子の障害による出血性素因

- 消化器疾患: 限局性腸炎、潰瘍性大腸炎
- 重症消耗性疾患: 重症消耗性疾患の全身状態の改善 (癌末期、スプルーを含む)
- 肝疾患: 劇症肝炎 (臨床的に重症とみなされるものを含む)、胆汁うっ滞型急性肝炎、慢性肝炎 (活動型、急性再燃型、胆汁うっ滞型) (但し、一般的治療に反応せず肝機能の著しい異常が持続する難治性のものに限る)、肝硬変 (活動型、難治性腹水を伴うもの、胆汁うっ滞を伴うもの)
- 肺疾患: サルコイドーシス (但し、両側肺門リンパ節腫脹のみの場合を除く)、びまん性間質性肺炎 (肺線維症) (放射線肺臓炎を含む)
- 結核性疾患: 肺結核 (粟粒結核、重症結核に限る) (抗結核剤と併用する)、結核性髄膜炎 (抗結核剤と併用する)、結核性胸膜炎 (抗結核剤と併用する)、結核性腹膜炎 (抗結核剤と併用する)、結核性心のう炎 (抗結核剤と併用する)
- 神経疾患: 脳脊髄炎 (脳炎、脊髄炎を含む) (但し、一次性脳炎の場合は頭蓋内圧亢進症状がみられ、かつ他剤で効果が不十分なときに短期間用いること)、末梢神経炎 (ギランバレー症候群を含む)、筋強直症、重症筋無力症、多発性硬化症 (視束脊髄炎を含む)、小舞踏病、顔面神経麻痺、脊髄蜘蛛膜炎、デュシェンヌ型筋ジストロフィー
- 悪性腫瘍: 悪性リンパ腫及び類似疾患 (近縁疾患)、多発性骨髄腫、好酸性肉芽腫、乳癌の再発転移
- その他の内科的疾患: 特発性低血糖症、原因不明の発熱

○外科領域

副腎摘除、臓器・組織移植、侵襲後肺水腫、副腎皮質機能不全患者に対する外科的侵襲、蛇毒・昆虫毒 (重症の虫さされを含む)

○整形外科領域

強直性脊椎炎 (リウマチ性脊椎炎)

○産婦人科領域

卵管整形術後の癒着防止、副腎皮質機能障害による排卵障害

○泌尿器科領域

前立腺癌 (他の療法が無効な場合)、陰茎硬結

○皮膚科領域

★湿疹・皮膚炎群 (急性湿疹、亜急性湿疹、慢性湿疹、接触皮膚炎、貨幣状湿疹、自家感作性皮膚炎、アトピー皮膚炎、乳・幼・小児湿疹、ビダール苔癬、その他の神経皮膚炎、脂漏性皮膚炎、進行性指掌角皮症、その他の手指の皮膚炎、陰部あるいは肛門湿疹、耳介及び外耳道の湿疹・皮膚炎、鼻前庭及び鼻翼周辺の湿疹・皮膚炎など) (但し、重症例以外は極力投与しないこと)、★痒疹群 (小児ストロフルス、蕁麻疹様苔癬、固定蕁麻疹を含む) (但し、重症例に限る。また、固定蕁麻疹は局注が望ましい)、蕁麻疹 (慢性例を除く) (重症例に限る)、★乾癬及び類症 [尋常性乾癬 (重症例)、乾癬性関節炎、乾癬性紅皮症、膿疱性乾癬、稽留性肢端皮膚炎、疱疹状膿疱疹、ライター症候群]、★掌蹠膿疱症 (重症例に限る)、★毛孔性紅色靴襠疹 (重症例に限る)、★扁平苔癬 (重症例に限る)、成年性浮腫性硬化症、紅斑症 (★多形滲出性紅斑、結節性紅斑) (但し、多形滲出性紅斑の場合は重症例に限る)、IgA血管炎 (重症例に限る)、ウェーバークリスチャン病、粘膜皮膚眼症候群 [開口部びらん性外皮症、スチブンス・ジョンソン病、皮膚口内炎、フックス症候群、ペーチェツ

ト病（眼症状のない場合）、リップシュッツ急性陰門潰瘍）、レイノー病、★円形脱毛症（悪性型に限る）、天疱瘡群（尋常性天疱瘡、落葉状天疱瘡、Senear-Usher症候群、増殖性天疱瘡）、デューリング疱疹状皮膚炎（類天疱瘡、妊娠性疱疹を含む）、先天性表皮水疱症、帯状疱疹（重症例に限る）、★紅皮症（ヘブラ紅色糠疹を含む）、顔面播種状粟粒性狼瘡（重症例に限る）、アレルギー性血管炎及びその類症（急性痘瘡様苔癬状糠疹を含む）、潰瘍性慢性膿皮症、新生児スクレレマ

○眼科領域

内眼・視神経・眼窩・眼筋の炎症性疾患の対症療法（ブドウ膜炎、網脈絡膜炎、網膜血管炎、視神経炎、眼窩炎性偽腫瘍、眼窩漏斗尖端部症候群、眼筋麻痺）、外眼部及び前眼部の炎症性疾患の対症療法で点眼が不適当又は不十分な場合（眼瞼炎、結膜炎、角膜炎、強膜炎、虹彩毛様体炎）、眼科領域の術後炎症

○耳鼻咽喉科領域

急性・慢性中耳炎、滲出性中耳炎・耳管狭窄症、メニエル病及びメニエル症候群、急性感音性難聴、血管運動（神経）性鼻炎、アレルギー性鼻炎、花粉症（枯草熱）、副鼻腔炎・鼻茸、進行性壊疽性鼻炎、喉頭炎・喉頭浮腫、食道の炎症（腐蝕性食道炎、直達鏡使用後）及び食道拡張術後、耳鼻咽喉科領域の手術後の後療法、難治性口内炎及び舌炎（局所療法で治癒しないもの）、嗅覚障害、急性・慢性（反復性）唾液腺炎

★印 外用剤を用いても効果が不十分な場合あるいは十分な効果を期待し得ないと推定される場合にのみ用いること。

6. 用法及び用量

通常、成人にはプレドニゾンとして1日5～60mgを1～4回に分割経口投与する。

なお、年齢、症状により適宜増減するが、悪性リンパ腫に用いる場合、抗悪性腫瘍剤との併用において、1日量として100mg/m²（体表面積）まで投与できる。

川崎病の急性期に用いる場合、通常、プレドニゾンとして1日2mg/kg（最大60mg）を3回に分割経口投与する。

7. 用法及び用量に関連する注意

（効能共通）

7.1 本剤の投与量、投与スケジュール、漸減中止方法等については、関連学会のガイドライン等、最新の情報を参考に投与すること。

（川崎病の急性期）

7.2 有熱期間は注射剤で治療し、解熱後に本剤に切り替えること。

8. 重要な基本的注意

（効能共通）

8.1 本剤の投与により、誘発感染症、続発性副腎皮質機能不全、消化管潰瘍、糖尿病、精神障害等の重篤な副作用があらわれることがあるので、本剤の投与にあたっては次の注意が必要である。

8.1.1 投与に際しては、特に適応、症状を考慮し、他の治療法によって十分に治療効果が期待できる場合には、本剤を投与しないこと。また、局所的投与で十分な場合には、局所療法を行うこと。

8.1.2 投与中は副作用の発現に対し、常に十分な配慮と観察を行い、また、患者をストレスから避けるようにし、事故、手術等の場合には増量するなど適切な処置を行うこと。

8.1.3 特に、本剤投与中に水痘又は麻疹に感染すると、致命的な経過をたどることがあるので、次の注意が必要である。[11.1.1参照]

・本剤投与前に水痘又は麻疹の既往や予防接種の有無を確認すること。

・水痘又は麻疹の既往のない患者においては、水痘又は麻疹への感染を極力防ぐよう常に十分な配慮と観察を行うこと。感染が疑われる場合や感染した場合には、直ちに受診するよう指導し、適切な処置を講ずること。

・水痘又は麻疹の既往や予防接種を受けたことがある患者であっても、本剤投与中は、水痘又は麻疹を発症する可能性があるので留意すること。

8.1.4 連用後、投与を急に中止すると、ときに発熱、頭痛、食欲不振、脱力感、筋肉痛、関節痛、ショック等の離脱症状があらわれることがあるので、投与を中止する場合には、徐々に減量するなど慎重に行うこと。離脱症状があらわれた場合には、直ちに再投与又は増量すること。

8.2 本剤の長期あるいは大量投与中の患者、又は投与中止後6ヵ月以内の患者では、免疫機能が低下していることがあり、生ワクチンの接種により、ワクチン由来の感染を増強又は持続させるおそれがあるので、これらの患者には生ワクチンを接種しないこと。[11.1.1参照]

8.3 連用により眼圧上昇、緑内障、後嚢白内障、中心性漿液性網脈絡膜症・多発性後極部網膜色素上皮症を来すことがあるので、定期的に検査をすることが望ましい。[9.1.1、11.1.7参照]

*8.4 リンパ系腫瘍を有する患者に投与した場合に腫瘍崩壊症候群があらわれることがあるので、血清中電解質濃度及び腎機能検査を行うなど、患者の状態を十分に観察すること。[11.1.12参照]

（強皮症）

8.5 強皮症患者における強皮症腎クリーゼの発現率は、副腎皮質ホルモン剤投与患者で高いとの報告がある。本剤を強皮症患者に投与する場合は、血圧及び腎機能を慎重にモニターし、強皮症腎クリーゼの徴候や症状の出現に注意すること。

9. 特定の背景を有する患者に関する注意

9.1 合併症・既往歴等のある患者

9.1.1 以下の患者には治療上やむを得ないと判断される場合を除き投与しないこと。

（1）有効な抗菌剤の存在しない感染症、全身の真菌症の患者

免疫機能抑制作用により、症状が増悪することがある。[11.1.1参照]

（2）消化性潰瘍の患者

肉芽組織増殖抑制作用により、潰瘍治癒（組織修復）が障害されるおそれがある。[11.1.3参照]

（3）精神病の患者

大脳辺縁系の神経伝達物質に影響を与え、症状が増悪することがある。[11.1.5参照]

（4）結核性疾患の患者

免疫機能抑制作用により、症状が増悪することがある。[11.1.1参照]

（5）単純疱疹性角膜炎の患者

免疫機能抑制作用により、症状が増悪することがある。[11.1.1参照]

（6）後嚢白内障の患者

症状が増悪することがある。[8.3、11.1.7参照]

（7）緑内障の患者

眼圧の亢進により、緑内障が増悪することがある。[8.3、11.1.7参照]

（8）高血圧症の患者

電解質代謝作用により、高血圧症が増悪することがある。

（9）電解質異常のある患者

電解質代謝作用により、電解質異常が増悪することがある。

（10）血栓症の患者

血液凝固促進作用により、症状が増悪することがある。[11.1.8参照]

（11）最近行った内臓の手術創のある患者

創傷治癒（組織修復）が障害されることがある。

（12）急性心筋梗塞を起こした患者

心破裂を起こしたとの報告がある。[11.1.9参照]

9.1.2 感染症の患者（有効な抗菌剤の存在しない感染症、全身の真菌症を除く）

免疫機能抑制作用により、感染症が増悪するおそれがある。[11.1.1参照]

9.1.3 糖尿病の患者

糖新生作用等により血糖が上昇し、糖尿病が増悪するおそれがある。[11.1.2参照]

9.1.4 骨粗鬆症の患者

蛋白異化作用等により、骨粗鬆症が増悪するおそれがある。[11.1.6参照]

9.1.5 甲状腺機能低下のある患者

血中半減期が延長するとの報告があり、副作用があらわれるおそれがある。

9.1.6 脂肪肝の患者

脂肪分解・再分布作用により、肝臓への脂肪沈着が増大し、脂肪肝が増悪するおそれがある。

9.1.7 脂肪塞栓症の患者

大量投与により脂肪塞栓症が起こるとの報告があり、症状が増悪するおそれがある。

9.1.8 重症筋無力症の患者

使用当初、一時症状が増悪するおそれがある。

9.1.9 B型肝炎ウイルスキャリアの患者又は既往感染者

B型肝炎ウイルスの増殖による肝炎があらわれることがある。本剤の投与期間中及び投与終了後は継続して肝機能検査値や肝炎ウイルスマーカーのモニタリングを行うなど、B型肝炎ウイルス増殖の徴候や症状の発現に注意すること。なお、投与開始前にHBs抗原陰性の患者において、B型肝炎ウイルスによる肝炎を発症した症例が報告されている。[11.1.1参照]

9.2 腎機能障害患者

9.2.1 腎不全の患者

薬物の排泄が遅延するため、体内蓄積による副作用があらわれるおそれがある。[16.1.1参照]

9.3 肝機能障害患者

9.3.1 肝硬変の患者

代謝酵素活性の低下等により、副作用があらわれやすい。[16.1.1参照]

9.5 妊婦

妊婦又は妊娠している可能性のある女性には、治療上の有益性が危険性を上回ると判断される場合のみ投与すること。動物試験(ラット¹⁾、マウス²⁾、ウサギ³⁾、ハムスター⁴⁾)で催奇形作用が報告されており、また、新生児に副腎不全を起こすことがある。

9.6 授乳婦

治療上の有益性及び母乳栄養の有益性を考慮し、授乳の継続又は中止を検討すること。母乳中へ移行することがある。

9.7 小児等

9.7.1 観察を十分に行うこと。発育抑制があらわれることがある。

9.7.2 頭蓋内圧亢進症状や高血圧性脳症があらわれることがある。

9.8 高齢者

長期投与した場合、感染症の誘発、糖尿病、骨粗鬆症、高血圧症、後囊白内障、緑内障等の副作用があらわれやすい。[16.1.2参照]

10. 相互作用

本剤は、主にCYP3A4で代謝される。

10.1 併用禁忌 (併用しないこと)

薬剤名等	臨床症状・措置方法	機序・危険因子
デスマレチン酢酸塩水和物 ミニリンメルト (男性における夜間多尿による夜間頻尿) [2.2参照]	低ナトリウム血症が発現するおそれがある。	機序は不明である。

10.2 併用注意 (併用に注意すること)

薬剤名等	臨床症状・措置方法	機序・危険因子
バルビツール酸誘導体 フェノバルビタール フェントイン リファンピシン	本剤の作用が減弱することが報告されているので、併用する場合には用量に注意すること。	バルビツール酸誘導体、フェントイン、リファンピシンはCYPを誘導し、本剤の代謝が促進される。
サリチル酸誘導体 アスピリン、アスピリン ダイアルミネート、サザ ピリン等	併用時に本剤を減量すると、サリチル酸中毒を起こすことが報告されているので、併用する場合には用量に注意すること。	本剤はサリチル酸誘導体の腎排泄と肝代謝を促進し、血清中のサリチル酸誘導体の濃度が低下する。
抗凝血剤 ワルファリンカリウム	抗凝血剤の作用を減弱させることが報告されているので、併用する場合には用量に注意すること。	本剤は血液凝固促進作用がある。
糖尿病用薬 ビグアナイド系薬剤 スルホニルウレア剤 速効型インスリン分泌促進剤 α-グルコシダーゼ阻害剤 チアゾリジン系薬剤 DPP-4阻害剤 GLP-1受容体作動薬 SGLT2阻害剤 インスリン製剤等	糖尿病用薬、インスリン製剤等の効果を減弱させることが報告されているので、併用する場合には用量に注意すること。	本剤は肝臓での糖新生を促進し、末梢組織での糖利用を抑制する。
利尿剤 (カリウム保持性利尿剤を除く) フロセミド、アセタゾラ ミド、トリクロルメチア ジド等	低カリウム血症があらわれることがあるので、併用する場合には用量に注意すること。	本剤は尿細管でのカリウム排泄促進作用がある。

薬剤名等	臨床症状・措置方法	機序・危険因子
活性化ビタミンD ₃ 製剤 アルファカルシドール等	高カルシウム尿症、尿路結石があらわれることがあるので、併用する場合には、定期的に検査を行うなど観察を十分に行うこと。また、用量に注意すること。	機序は不明である。本剤は尿細管でのカルシウムの再吸収阻害、骨吸収促進等により、また、活性化ビタミンD ₃ 製剤は腸管からのカルシウム吸収促進により尿中へのカルシウムの排泄を増加させる。
シクロスポリン	他の副腎皮質ホルモン剤の大量投与で、シクロスポリンの血中濃度が上昇するとの報告があるので、併用する場合には用量に注意すること。	副腎皮質ホルモン剤はシクロスポリンの代謝を抑制する。
エリスロマイシン	本剤の作用が増強されるとの報告があるので、併用する場合には用量に注意すること。	本剤の代謝が抑制される。
非脱分極性筋弛緩剤 バンクロニウム臭化物、 ベクロニウム臭化物	筋弛緩作用が減弱又は増強するとの報告があるので、併用する場合には用量に注意すること。	機序は不明である。
キノロン系抗菌剤 レボフロキサシン水和物、 メシ酸ガレノキサシン 水和物等	腱障害のリスクを増加させるとの報告がある。これらの薬剤との併用は、治療上の有益性が危険性を上回る場合のみとすること。	機序は不明である。

11. 副作用

次の副作用があらわれることがあるので、観察を十分に行い、異常が認められた場合には適切な処置を行うこと。

11.1 重大な副作用

11.1.1 誘発感染症、感染症の増悪 (頻度不明)

B型肝炎ウイルスの増殖による肝炎があらわれることがある。[8.1.3、8.2、9.1.1、9.1.2、9.1.9参照]

11.1.2 続発性副腎皮質機能不全、糖尿病 (頻度不明)

[9.1.3参照]

11.1.3 消化管潰瘍、消化管穿孔、消化管出血 (頻度不明)

[9.1.1参照]

11.1.4 肺炎 (頻度不明)

11.1.5 精神変調、うつ状態、痙攣 (頻度不明)

[9.1.1参照]

11.1.6 骨粗鬆症、大腿骨及び上腕骨等の骨頭無菌性壊死、ミオパチー (頻度不明)

[9.1.4参照]

11.1.7 緑内障、後囊白内障、中心性漿液性網脈絡膜症、多発性後極部網膜色素上皮症 (頻度不明)

連用により眼圧上昇、緑内障、後囊白内障 (症状: 眼のかすみ)、中心性漿液性網脈絡膜症・多発性後極部網膜色素上皮症 (症状: 視力の低下、ものがゆがんで見えたり小さく見えたり、視野の中心がゆがんで見えにくくなる。中心性漿液性網脈絡膜症では限局性の網膜剥離がみられ、進行すると広範な網膜剥離を生じる多発性後極部網膜色素上皮症となる。)を来すことがある。[8.3、9.1.1参照]

11.1.8 血栓症 (頻度不明)

[9.1.1参照]

11.1.9 心筋梗塞、脳梗塞、動脈瘤 (頻度不明)

長期投与を行う場合には、観察を十分に行うこと。[9.1.1参照]

11.1.10 硬膜外脂肪腫 (頻度不明)

11.1.11 腱断裂 (頻度不明)

アキレス腱等の腱断裂があらわれることがある。

* 11.1.12 腫瘍崩壊症候群 (頻度不明)

リンパ系腫瘍を有する患者に投与した場合、腫瘍崩壊症候群があらわれることがある。異常が認められた場合には、適切な処置 (生理食塩液、高尿酸血症治療剤等の投与、透析等)を行うとともに、症状が回復するまで患者の状態を十分に観察すること。[8.4参照]

11.2 その他の副作用

	頻度不明
過敏症	発疹
内分泌系	月経異常、クッシング症候群様症状
消化器	下痢、悪心・嘔吐、胃痛、胸やけ、腹部膨満感、口渇、食欲不振、食欲亢進、腸管囊胞様気腫症

	頻度不明
循環器	血圧上昇、徐脈
呼吸器	縦隔気腫
精神神経系	多幸症、不眠、頭痛、めまい、易刺激性
筋・骨格	筋肉痛、関節痛
脂質・蛋白質代謝	満月様顔貌、野牛肩、窒素負平衡、脂肪肝
体液・電解質	浮腫、低カリウム性アルカローシス
眼	網膜障害、眼球突出
血液	白血球増多
皮膚	ざ瘡、多毛、脱毛、色素沈着、皮下溢血、紫斑、線条、そう痒、発汗異常、顔面紅斑、脂肪織炎
その他	発熱、疲労感、ステロイド腎症、体重増加、精子数及びその運動性の増減、尿路結石、創傷治癒障害、皮膚・結合組織の菲薄化・脆弱化

14. 適用上の注意

14.1 薬剤交付時の注意

PTP包装の薬剤はPTPシートから取り出して服用するよう指導すること。PTPシートの誤飲により、硬い鋭角部が食道粘膜へ刺入し、更には穿孔をおこして縦隔洞炎等の重篤な合併症を併発することがある。

15. その他の注意

15.1 臨床使用に基づく情報

副腎皮質ホルモン剤を投与中の患者にワクチン（種痘等）を接種して神経障害、抗体反応の欠如が起きたとの報告がある。

16. 薬物動態

16.1 血中濃度

16.1.1 プレドニゾン静脈内投与

健康成人、慢性肝炎患者及び慢性腎不全患者に、プレドニゾン1mgをエタノール0.25mLで溶解し、生理食塩液30mLを加えて単回静注したときのプレドニゾンの薬物動態パラメータを表16-1に示す⁵⁾。[9.2.1、9.3.1参照]

表16-1 プレドニゾン薬物動態パラメータ

対象	例数	T _{1/2} (hr)	MCR ^{注1)} (L/day・m ²)
健康成人	16	2.5±0.7	75±25
慢性肝炎患者	20	3.0±0.7	61±14
慢性腎不全患者	16	3.7±1.2 ^{注2)}	47±22 ^{注2)}

注1: metabolic clearance rate

注2: 健康成人と有意差ありp<0.01 (t検定)

(測定法: RIA) (平均値±標準偏差)

16.1.2 プレドニゾン経口投与

健康成人と高齢者にプレドニゾン*0.8mg/kgを単回経口投与したときのプレドニゾンの薬物動態パラメータを表16-2に示す⁶⁾ (外国人データ)。[9.8参照]
※: プレドニゾンは主として肝で急速にプレドニゾンに変換され活性型となる。

表16-2 プレドニゾン薬物動態パラメータ

対象	例数	C _{max} (μg/mL)	T _{max} (hr)	CL (mL/min・kg)
健康成人	19	0.648±0.115	1.283±0.700	2.74±0.39
高齢者	12	0.735±0.089 ^{注)}	1.100±0.800	2.04±0.28 ^{注)}

注: 健康成人と有意差ありp<0.001 (t検定)

(測定法: HPLC) (平均値±標準偏差)

16.3 分布

血漿蛋白結合率: 90~95%⁷⁾

16.4 代謝

16.4.1 代謝物

- 健康成人2例に¹⁴C-標識プレドニゾン30mgを経口投与したとき、尿中に排泄された総放射活性の33~42%が未変化体、19~29%が6β-水酸化体であった⁸⁾。
- 強皮症患者1例に¹⁴C-標識プレドニゾン4mgを経口投与したとき、尿中に未変化体、プレドニゾン、20-ジヒドロ体の存在が確認された⁹⁾ (外国人データ)。

16.4.2 代謝酵素

プレドニゾンの一部はC-6位が代謝され水酸化体になる。その主な代謝酵素はCYP3Aである^{10,11)}。

16.4.3 初回通過効果

慢性肝炎患者及び肝結核患者のC_{max}及びT_{max}は健康成人と有意な変化を認めなかった。プレドニゾン内服時の初回通過効果は臨床上重要ではないことが示唆された¹²⁾ (外国人データ)。

16.5 排泄

健康成人2例に¹⁴C-標識プレドニゾン30mgを経口投与したとき、7日間で総放射活性の42~75%が尿中に排泄された⁸⁾。

18. 薬効薬理

18.1 作用機序

ステロイドは細胞質に存在する熱ショック蛋白質、抑制蛋白質と複合体を形成したステロイド受容体に結合後核内に移行し、ステロイド反応性の遺伝子を活性化させ、その薬理作用を発揮すると考えられている。また、血管内皮細胞やリンパ球等の細胞膜の障害を抑制するような膜の安定性に関与する作用や、フォスホオリパーゼA₂と呼ばれる細胞膜リン脂質からロイコトリエンやプロスタグランジンなど種々の炎症惹起物質を誘導する重要な酵素の機能を抑える作用も知られている。

炎症制御機序としては、単量体のステロイドとその受容体が複合体を形成することで、NFκBやAP-1と呼ばれるサイトカイン産生の誘導や細胞接着分子の発現等を調節している細胞内転写因子の機能を抑制し、2量体の受容体と結合した場合は、リポコルチン等の誘導を介すると考えられている¹³⁾。一方、免疫抑制機序は多彩である。リンパ組織からTリンパ球の遊出を抑制すると共に、その増殖や活性化に係るIL-2の産生を抑制し、更にアポトーシスを促進すること等により血中Tリンパ球数を低下させ細胞性免疫を障害する。また、好中球の遊走能及び貪食能を障害すると共に、マクロファージの貪食・殺菌能障害、TNF-α、IL-1などの炎症性サイトカイン産生抑制及びリンパ球への抗原提示能障害により液性及び細胞性免疫に影響する。更に、血中Bリンパ球数を低下させ、長期間使用時には免疫グロブリン産生量を低下させる。これら以外にも、好酸球や好塩基球、肥満細胞等にも影響する¹⁴⁾。

18.2 薬理作用

合成副腎皮質ホルモンで、天然の糖質コルチコイドと同じ機序により抗炎症作用を発現するが、天然のものに比べて鉱質コルチコイド作用は減弱されている¹⁵⁾。抗炎症作用や抗アレルギー作用を始め、生体における糖・タンパク・脂質等の代謝、生体の免疫反応等に影響を及ぼすこと等、種々の薬理作用を有していることが知られている¹⁶⁾。

19. 有効成分に関する理化学的知見

一般的名称: プレドニゾン (Prednisolone)

化学名: 11β,17,21-Trihydroxypregna-1,4-diene-3,20-dione

分子式: C₂₁H₂₈O₅

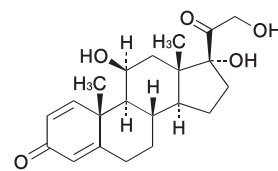
分子量: 360.44

性状: 白色の結晶性の粉末である。

メタノール又はエタノール (95) にやや溶けやすく、酢酸エチルに溶けにくく、水に極めて溶けにくい。

結晶多形が認められる。

化学構造式:



融点: 約235℃ (分解)

22. 包装

〈プレドニゾン錠1mg [VTRS]〉

100錠 [10錠 (PTP) ×10]

500錠 [10錠 (PTP) ×50]

〈プレドニゾン錠5mg [VTRS]〉

100錠 [10錠 (PTP) ×10]

500錠 [10錠 (PTP) ×50]

1000錠 [10錠 (PTP) ×100]

23. 主要文献

- Momma K, et al.: *Pediatr Res.* 1981; 15: 19-21
- Pinsky L, et al.: *Science.* 1965; 147: 402-403
- Walker BE.: *Proc Soc Exp Biol Med.* 1967; 125: 1281-1284
- Shah RM, et al.: *J Embryol Exp Morph.* 1976; 36: 101-108
- Kawai S, et al.: *J Clin Endocrinol Metab.* 1985; 60: 848-854
- Stuck AE, et al.: *Clin Pharmacol Ther.* 1988; 43: 354-362
- 高折修二ほか監訳: *グッドマン・ギルマン薬理書 (下)*. 廣川書店. 2013; 第12版: 2538
- 中川卓雄: *J Kyoto Pref Univ Med.* 1972; 81: 145-159
- Vermeulen A.: *J Endocrinol.* 1959; 18: 278-291
- 千葉寛: *治療.* 1994; 76: 2214-2220
- 清水直容編著: *ステロイドホルモン*. 中外医学社. 1988: 48-54
- Bergrem H, et al.: *Scand J Gastroenterol.* 1983; 18: 273-276
- 片山一期: *アレルギー.* 2006; 55: 1279-1283

- 14) 田中廣壽ほか編：一冊でわかるステロイド診療ガイド．文光堂．2015：160-164
15) 第十八改正 日本薬局方解説書．廣川書店．2021：C-4944-4952
16) プレドニゾロンの概要（プレドニン錠：2011.9.16承認、審査報告書）

24. 文献請求先及び問い合わせ先

ヴィアトリス製薬株式会社　メディカルインフォメーション部
〒105-0001 東京都港区虎ノ門5丁目11番2号
フリーダイヤル 0120-419-043

26. 製造販売業者等

26.1 製造販売元

ヴィアトリス・ヘルスケア合同会社

東京都港区虎ノ門5丁目11番2号

26.2 販売元

ヴィアトリス製薬株式会社

東京都港区虎ノ門5丁目11番2号